

# TUNG DA ELECTRIC

*Continuous Innovations, Top Quality &  
First Service Orientation.*



電梯防疫新生活  
實現零接觸防疫



**Tung Da** specializes in the design and manufacture of control panels and buttons for elevators. We also manufacture other assorted elevator components. Translated into English Tung Da means extending in all directions or world wide. This describes our commitment to be an international supplier of quality elevator components.

押しボタン

PUSH BUTTONS



PB11 R645



PB11 R745



PB11 R845



PB11 Y945



PB11 R646T



PB12 R542



PB12 R546



PB12 R5422T



PB10 R125



PB17 Y142IT



PB17 R149IT



PB61 W646



PB9 R125



PB15 R745



PB18 B745




PB61 BW646



PB60 B735



PB59 W745C



凸文字  
PB66 KY142CH (抗菌)  
Raised Character

PB66 Y141H  
平面文字



TB80 W111



TB82 W111



Our push button range is extensive.  
For further information please contact us.



PB32 R7455



PB32A R7455



PB32D R7455



PB32F R7455



PB32H R7455



PB32K R7455



PB32A R7456



PB32D R7488



PB32F R7477



PB32F R7459



PB32K R7477



PB32F R7456



PB68 R7455



PB68A R7455



PB68D R7455



PB68F R7455



PB68A R7456



PB68D R7488



PB68F R7459



PB68H R7477

訂購規格表 ORDERING INFORMATION

PB    -

PB32 PB32A PB32D PB32F PB32H  
PB68 PB68A PB68D PB68F PB32K 外框型式  
Frame Type

R:紅光 G:綠光 B:藍光 Y:黃光 O:橘光 W:白光 亮燈顏色  
R:Red G:Green B:Blue Y:Yellow O:Orange W:White LED Color

3:同心圓不銹鋼 7:霧珠不銹鋼 字片材質  
3:Concentric Hairline Steel 7:Bead Blasted Steel Surface Material

特殊功能 L:加長型(大理石) T:薄型  
Special Features L:Lengthened (Marble) T:Thin Type

5:本色 6:玫瑰金 7:金鈦 8:古咖啡 9:黑鈦  
5:Natural S/S Color 6:Rose Gold 7:Gold Titanium  
8:Coffee Titanium 9:Black Titanium 外框著色  
Frame Color

5:本色 6:玫瑰金 7:金鈦 8:古咖啡 9:黑鈦  
5:Natural S/S Color 6:Rose Gold 7:Gold Titanium  
8:Coffee Titanium 9:Black Titanium 字片底色  
Surface Color

4:亮文字及框 亮燈方式  
4:Character & Frame Lighting Mode

Touch Button



OC001-5(10\*15)  
OC001-6(10\*20)



620003-8



TB88 B112  
凸文字 Raised Character



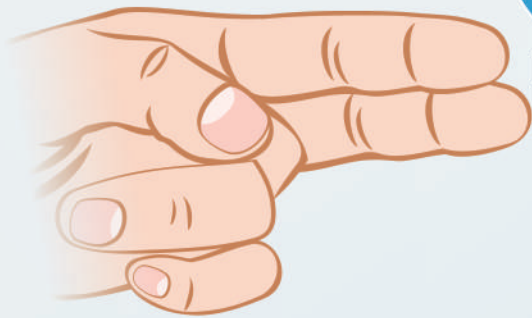
# 電梯防疫的最佳夥伴

## 非接觸式電梯按鈕 TOUCHLESS BUTTON

免觸碰就能輕鬆感應

It is touchless & easy activating.  
It decreases the contacting risk of germs.

降低接觸病菌的威脅！



感應距離：1-2公分  
檢知範圍 Activation：1-2cm



通達機電有限公司於1999年起實施品質管理制度，並取得ISO國際品質標準認證

抗菌加工製品登 證明書  
Antibacterial processing products registration certificate

CE認證



# 全系列配件防疫新標準



## 非接觸ボタン

タッチレスのスキャン式とプッシュ兼用ボタン



RW-1



RW-1G

## 電梯手勢叫車感應器

### GESTURE RECOGNITION

無需接觸按鈕，只要透過手勢揮手向上或向下的手部動作，感應您要上樓或是下樓，即可完成呼叫電梯。

When you take the lift, the sensor will activate precisely up or down by waving, instead of touching button.



無機抗菌剤・練込  
操作ボタン  
TW012345A0004M



SIAA標誌表示是依據ISO22196規範的評價結果，  
且依抗菌製品技術協議會的指導方針作品質管理、  
情報公開的製品。

The SIAA evaluation results based on ISO22196 specification, and in  
accordance with the SIAA'S guidelines for quality management information public.



発光色: ■ 黄色(Y) ■ 緑色(G)  
□ 白色(W) ■ 藍色(B)  
■ 紅色(R)

使用抗菌按鈕時  
・底色為乳白色  
抗菌ボタンの場合  
ベースは乳白色です  
When using  
antimicrobial PB,  
the PB surface will  
be milky white color.





BOXレスかご内操作盤パネル



PB66-TC1-COP

Dimension : 1500×190×20mm Box : 1464×164×8mm

薄型面板

Thin Type COP

PB66<sub>SERIES</sub>

乗場操作盤

Hall Position Indicator



PB66-TC6-HB

Dimension : 450×190×20mm Box : 423.5×185×5mm



PB66-TC1-HB

Dimension : 450×100×20mm Box : 423.5×95×5mm

# 彩色LCD顯示器

## Color LCD Display

### カラー液晶表示



B4LCD07V-C (7")



B3LCD07T(7")



B3LCD010T(10.2")



B4LCD4.3V-C (4.3")



B4LCD4.3H-C (4.3")



B3LCD20(4.3")



B3LCD1 TR26  
(5.7")



B4LCD07H-C (7")




B4LCD07V-C (7")



B010060A  
11節 小型梯  
Segments



B312312-3  
7x11 小型梯 (横)  
TR49  
7x11 Dot Matrix (H)



捷運(扶梯)  
Escalator  
B014000-17A



B3LCD6 (4.6")  
TR47



B3LCD3 (3.5")  
TR43 3.5吋

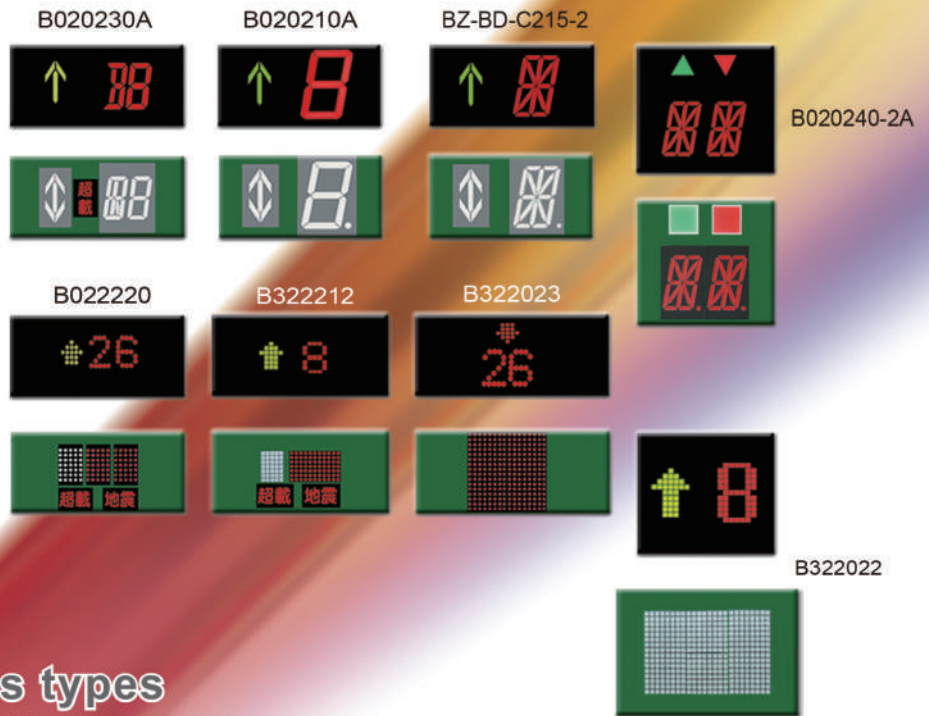


B3LCD03 (3")



# 横式樓層顯示器 ヨコ型表示器

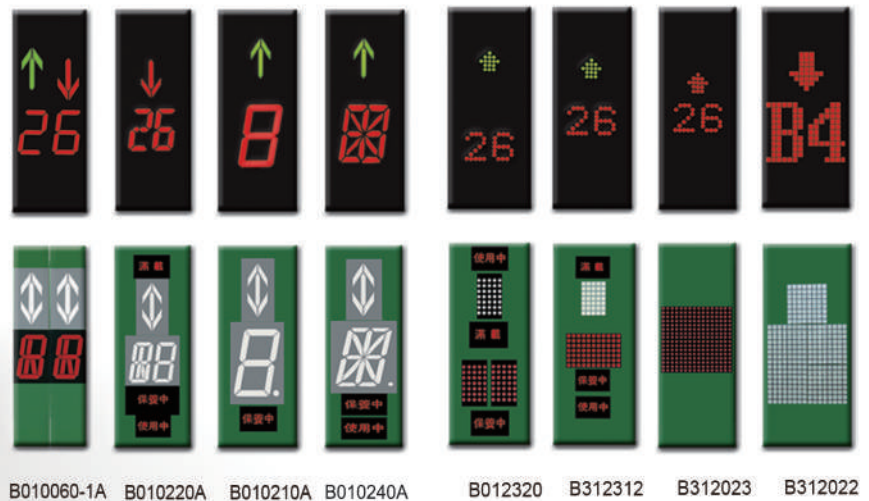
## Horizontal Position Indicators



Here are various types of displays for directional arrows & floor indicator (7-segment & dot matrix type are both available!)

# 直式樓層顯示器 タテ型表示器

## Vertical Position Indicators



# 黒色チタン加工パネル



PB68-1-COP

- | L          | W            | L   | W               | H |
|------------|--------------|-----|-----------------|---|
| ■Dimension | : 1200×165mm | Box | : 1180×145×80mm |   |
| ■Dimension | : 1400×165mm | Box | : 1380×145×80mm |   |
| ■Dimension | : 1600×165mm | Box | : 1580×145×80mm |   |

## 鍍黒鈦面板

## Black Titanium Coating COP

### PB68<sub>SERIES</sub>




乗場用操作盤  
Hall Position Indicator



PB68-1A-IND

L	W	L	W	H
Dimension	: 720×100mm	Box	: 700×85×70mm	



PB68-1-IND

L	W	L	W	H
Dimension	: 450×100mm	Box	: 430×85×70mm	



# PB32

SERIES

鏡面強化アクリルパネル



PB32-1-COP

- |              | L    | W   | L    | W   | H  |
|--------------|------|-----|------|-----|----|
| ■Dimension : | 1200 | 165 | 1180 | 145 | 80 |
| ■Dimension : | 1400 | 165 | 1380 | 145 | 80 |
| ■Dimension : | 1600 | 165 | 1580 | 145 | 80 |

## 鏡面強化壓克力面板

## Strengthened Mirror Acrylic COP



PB32 R7455



PB32-1A-IND

	L	W	L	W	H
Dimension :	720	100	700	85	70



PB32-1-IND

	L	W	L	W	H
Dimension :	450	100	430	85	70



PB32-5-IND

	L	W	L	W	H
Dimension :	200	100	180	85	70

# 鏡面強化アクリルパネル

## 乗場操作盤

## Hall Position Indicator



PB32-5-IND

Dimension : 200×100mm Box : 180×85×70mm



PB32-1-IND

Dimension : 450×100mm Box : 430×85×70mm



PB32-1A-IND

Dimension : 720×100mm Box : 700×85×70mm



PB32-1-COP

Dimension : 1200×185mm Box : 1180×165×80mm  
 Dimension : 1400×185mm Box : 1380×165×80mm  
 Dimension : 1600×185mm Box : 1580×165×80mm



# PB68

SERIES

平面ステンレス板パネル



PB68-1-COP

- |              | L    | W     | L     | W    | H   |      |
|--------------|------|-------|-------|------|-----|------|
| ■Dimension : | 1200 | 165mm | Box : | 1180 | 145 | 80mm |
| ■Dimension : | 1400 | 165mm | Box : | 1380 | 145 | 80mm |
| ■Dimension : | 1600 | 165mm | Box : | 1580 | 145 | 80mm |

## 平面式面板

### Flat Type COP



PB68 FW7455CTW

## 乗場操作盤

### Hall Position Indicator



PB68-1A-IND

- |             | L   | W     | L     | W   | H  |      |
|-------------|-----|-------|-------|-----|----|------|
| Dimension : | 720 | 100mm | Box : | 700 | 85 | 70mm |



PB68-1-IND

- |             | L   | W     | L     | W   | H  |      |
|-------------|-----|-------|-------|-----|----|------|
| Dimension : | 450 | 100mm | Box : | 430 | 85 | 70mm |



PB68-5-IND

- |             | L   | W     | L     | W   | H  |      |
|-------------|-----|-------|-------|-----|----|------|
| Dimension : | 200 | 100mm | Box : | 180 | 85 | 70mm |

# PB60

## SERIES

# 平面ステンレス板パネル



PB60-1-COP

Dimension : 1300×170mm Box : 1180×145×80mm

## 平面式面板

### Flat Type COP

St. Steel Hairline Finish

### Push Button

押しボタン



### 乗場用操作盤

Hall Position Indicator



PB60-1A-IND

Dimension : 720×100mm Box : 700×85×70mm



PB60-1-IND

Dimension : 450×100mm Box : 430×85×70mm



PB60-5-IND

Dimension : 200×100mm Box : 180×85×70mm



# 折邊式面板

## Folded End Type COP St. Steel Hairline Finish



PB12 R542



PB12 Y142



PB17 Y1421T



PB17 R1491T

Handicapped cop



PB12-4D-COP

## PB12 SERIES

乗場用操作盤

Hall Position Indicator



PB12-5-IND

Dimension : 200×100mm Box : 180×85×70mm



PB12-1-IND

Dimension : 450×100mm Box : 430×85×70mm



PB12-1A-IND

Dimension : 720×100mm Box : 700×85×70mm



PB12-1-COP

Dimension : 1200×165mm Box : 1180×145×80mm  
 Dimension : 1400×165mm Box : 1380×145×80mm  
 Dimension : 1600×165mm Box : 1580×145×80mm

両サイド折り曲げタイプ




# 住宅電梯面板

鍍黑鈦  
鏡面不銹鋼  
Black Titanium Mirror S/S

日本進口鏡面  
電鍍壓克力  
Japan Mirror  
Plating Acrylic



PB60-4-COP



PB68-1-COP



PB32-M71-HB



PB32-M71-COP

話機



# HOME LIFT COP

ホームエレベーター



PB68-6-COP



PB68-6-COP



P10-M2-COP



PB12-M4-COP6-4F



PB12-M4-COP6-4F



PB10-M1-COP6-4F



PB11-M1-COP6-4F



PB10-M2-HB6-1PK



PB10-M2-HB6-1P



PB11-M2-HB6-1PK



PB11-M2-HB6-1P



PB11-M5-COP6-5F

カゴ内操作盤

住宅電梯面板



P-CPI-1A

# 薄型式面板 Mounted Type HOP 壁掛式乘場操作盤

無須埋設底盒、易安裝、方便的壁掛式乘場面板，省時、省人力。

無須破壞牆面，只要掛上就完成，可搭配抗菌按鈕，穩重沉著又高級的乘場面板。

鋁邊型式/髮紋鏡面  
 <ヘアライン・鏡面仕上げ>  
**Aluminum Edge Type**



※ 寬Width：95mm，厚Thickness：20mm  
 長Length：230mm, 450mm, 590mm, 670mm



**PB60-TB1-HB**  
 L W  
 Dimension：450×95mm



**PB12-TA1-HB**  
 L W  
 Dimension：450×95mm

組合式/強化塑膠  
 <組立式> 強化プラスチック  
**Modular Type**



※ 寬Width：95mm，厚Thickness：20mm  
 長Length：230mm, 450mm, 590mm, 670mm



**PB12-TF1-IND**

※ 寬Width：110mm 厚Thickness：20mm  
 長Length：450mm(可依現場尺寸製作)



**PB60-TF1-IND**



**PB66-T1-IND**

※ 寬Width：124mm 厚Thickness：20mm  
 長Length：450mm(可依現場尺寸製作)



**PB68-TD1-HB**

※ 寬Width：105mm  
 ※ 厚Thickness：20mm  
 ※ 長Length：450mm



**P-TC1-CPI**



# 各式幕板指示器及到樓燈

## Indicators & Hall Lanterns



P-CPI-5A



P-CPI-7F



P-CPI-5B



P-CPI-74A



P-CPI-6-5



P-CPI-11B



P-CPI-748

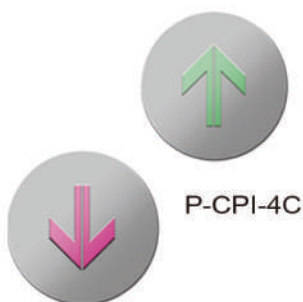


P-CPI-61



P-CPI-21

## ホールランタン



P-CPI-4C



P-CPI-4C-2P



P-CPI-7B



P-CPI-7-A



P-CPI-6



P-CPI-11



P-CPI4-3



P-CPI-9-B



P-CPI-9-C



P-CPI-9-D



P-CPI-4



P-CPI9-3



P-CPI1-1



P-CPI1-B1



P-CPI-6-4



P-CPI-7-4

# 各式話筒 Handset インターホン



INTP-S2406(MT-2406-2)  
6局/話筒/24V/白色

Multi Channel



INTP-S1201(MT-1201-1)  
単局/話筒/12V/白色

Single-Channel



INTP-S1210(MT-1210-1)  
多局/話筒/12V/白色



INTP-S610(MT-610-1)  
10局/話筒/6V/白色



INTP-S701A(LT-701A)  
単局/話筒/6V

## エレベーター部品

### Emergency Power Supply



電源装置  
(リチウム電池採用)  
IPWSAC0606A (6V . 6V)  
IPWSAC0637A (6V . 3.7V)  
鋰電源供應器  
Power supply (Lithium Battery)



電子式到樓鈴  
IA024-EM6A



數位語音撥報器  
IG-TDS162N  
Voice Announcer



GPB004-3A-2  
GPB004-12



GPB023 (DC6V)  
GPB023-1(DC3.7V)  
LED照明灯 (LED照明燈)



GPB024 (DC6V)  
GPB024-1(DC3.7V)  
(螺旋燈座)



GPB007-1(DC3.7V)  
GPB007-11(DC6V)  
高輝度照明灯(高亮度照明燈)  
High-Brightness LED



GPB007-1A(DC3.7V)  
GPB007-11A(DC6V)  
(螺旋燈座)



# 電梯零組件

## ELEVATOR PARTS

### エレベーター部品




HC2810



HA0102



PB11EL



TD-3  
<A接点; B接点>

T型單輪限制開關  
T-Type Single Wheel Limit Switch  
リミットスイッチ



TD-4  
<A接点; B接点>

T型單輪限制開關  
T-Type Single Wheel Limit Switch  
リミットスイッチ



TD-7  
<A接点; B接点>

T型單輪限制開關  
T-Type Single Wheel Limit Switch  
リミットスイッチ



TD-1  
B接点

緊急限制開關  
Emergency Limit Switch  
リミットスイッチ



TD-2  
B接点



TD-5  
<A接点; B接点>

T型單輪限制開關  
T-Type Single Wheel Limit Switch  
リミットスイッチ




TD-6  
<A接点; B接点>


### 門鎖開關

#### Door Locking Switch

#### ドアロック




VDLS-4




VDLS-2

VDLS-22



VDLS-33

VDLS-3



VDLS-11

VDLS-1



IADC24

到樓鈴

ゴング

Car Approaching Gone



IH110

門控器

Door Controller

ドアコントローラー



LM2P マグネット

Proximity Switch  
近接スイッチ  
LKA2 / LKB2



油壺

Oiler

UOL-500


オイル



bracket



U0001



橫流風扇 Ventilator 換氣扇

TF110B(110V AC) IK110

TF220B(220V AC) IK220-1



# TUNG DA ELECTRIC

## 特殊材質面板



P-CPI7-1



TB82-1-COP



PB15-1-COP



TB80-1-COP



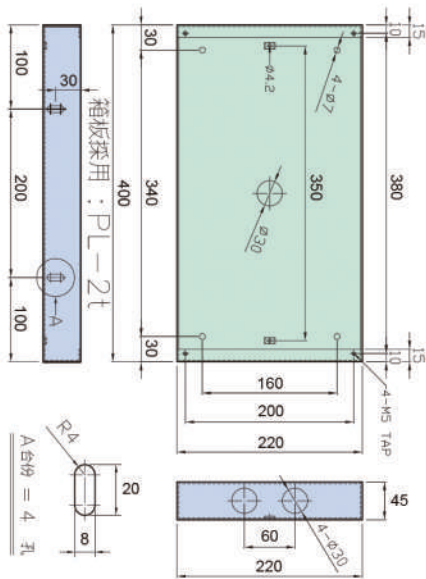
PB11-B-COP

▲ 顏色僅供參考，以實品色樣為主

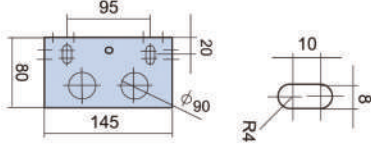


# ■ 面板/底盒尺寸圖 DIMENSIONS

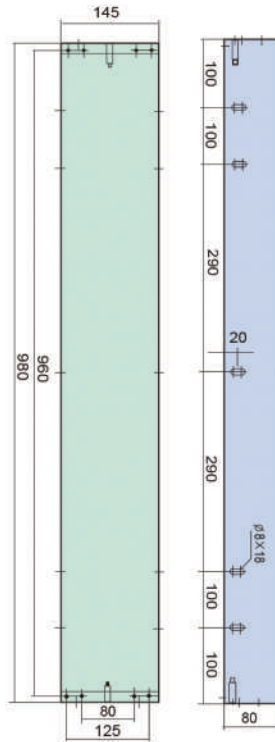
## BOX寸法図 (底盒尺寸圖)



殘盤-BOX

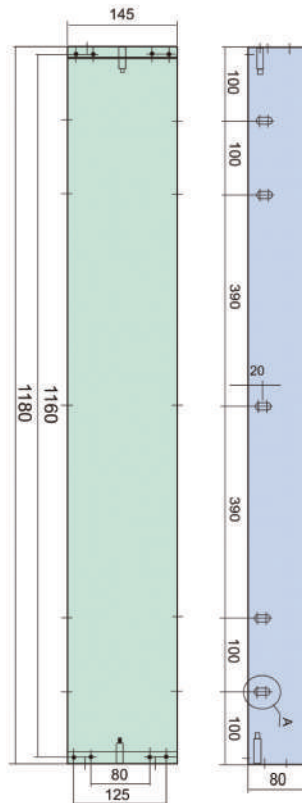


內叫  
COP-BOX



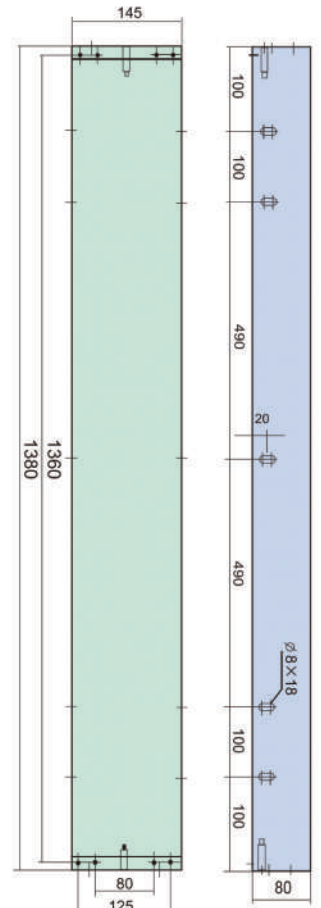
NA145-980-80

1000×165mm平面・鋁邊  
1000×170mm折邊  
Box : 980×145×80mm



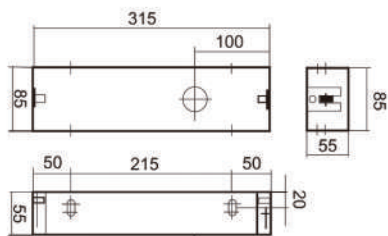
NA145-1180-80

1200×165mm平面・鋁邊  
1200×170mm折邊  
Box : 1180×145×80mm



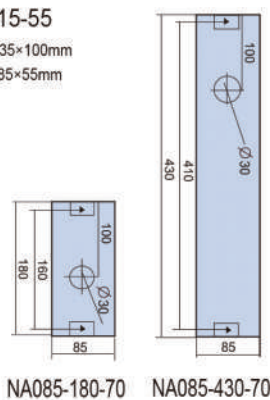
NA145-1380-80

1400×165mm平面・鋁邊  
1400×170mm折邊  
Box : 1380×145×80mm

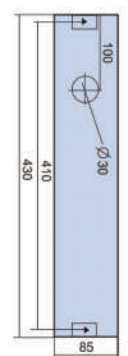


CPI

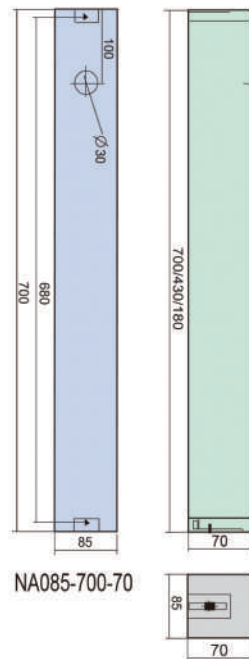
NB085-315-55  
Dimension : 335×100mm  
Box : 315×85×55mm




NA085-180-70



NA085-430-70



NA085-700-70



NB100-180-70

NB100-430-70

NB100-700-70

標準タイプ (標準型式)  
Standard Type  
IND-BOX

L	W	L	W	H
200	100	180	85	70
450	100	430	85	70
720	100	700	85	70

組み立て式タイプ (組合式)  
Modular Type  
IND-BOX

L	W	L	W	H
225	115	180	100	70
450	115	430	100	70
720	115	700	100	70

追求卓越·以客為尊

Ensure Highest Quality, Customer First

電梯面板零組件／設計／製造

EV Parts, COP&HOP Design/Manufacture

 通達機電有限公司  
TUNG DA ELECTRIC CO.,LTD

TEL: 886-2-2918-0488 FAX: 886-2-2914-2150

23145 新北市新店區寶興路45巷8弄12號6樓  
6F., No. 12, Aly. 8, Ln. 45, Baoxing Rd., Xindian Dist.,  
New Taipei City 23145, Taiwan (R.O.C.)